




Postavte si kompostovisko

1. Zásobník s prednou vyberateľnou stenou

Postup práce: Najprv zašpicatíme stĺpy (4 hranolčeky). Na dva, ktoré budú tvoriť prednú stenu, pribijeme lišty tak, aby tvorili drážku pre dosky, ktoré sa do nej budú zakladať. Ak to máme spravené, postupne pribijame dosky na bočné steny a to tak, aby medzi jednotlivými doskami zostávala 5 cm medzera. Nasleduje zadná stena a lišta na prednú stenu, ktorá udržiava správny rozstup bočných stien. Položíme zhotovené

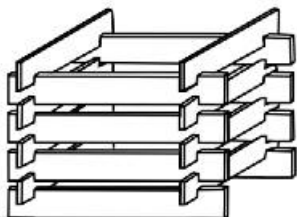


Materiál:

- 4 hranolčeky**
120 x 6 x 6 cm
- 24 dosák**
100 x 10 x 2 cm
- 1 lišta**
100 x 3 x 3 cm
- 2 lišty**
60 x 3 x 3 cm
- 2 lišty**
60 x 6 x 2 cm
- Klince**

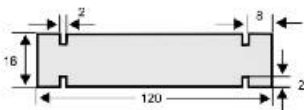
kompostovisko na miesto a jemne ho zatlačíme alebo zatlčieme do zeme. Prednú stenu budú tvoriť samostatne vyberateľné dosky, ktoré od seba oddelíme tak, že do každej (až na poslednú najvrchnejšiu) z vrchu pribijeme klince tak, aby vyčnievali 5 cm.

2. Zásobník na kompost z dosák so zárezmi



Materiál:

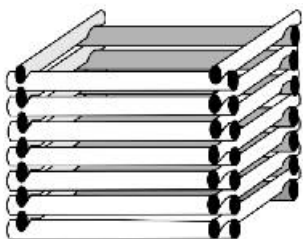
- 16 dosák**
120x16x2,5 cm



Postup práce: Na 12 doskách nameriame, označíme a vyrežeme zárezy podľa nákresu. Na posledných 4 doskách vyrežeme zárezy, len z jednej strany – budú tvoriť vrchnú a spodnú časť kompostovacieho zásobníka.

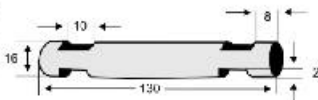
Ďalšie typy zásobníkov

3. Zásobník na kompost z guľatiny



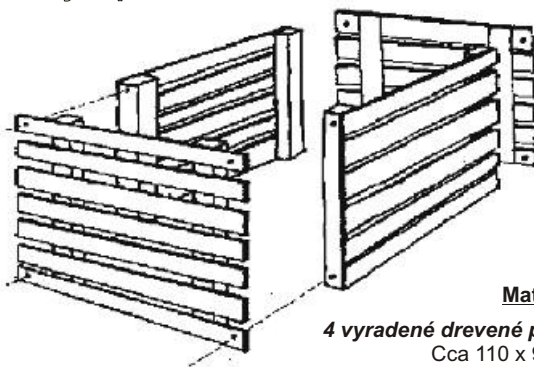
Materiál:

28 guľatín
130 x 16 cm
Klince



Postup práce: Na 24 guľatinách nameriame, označíme a vyrežeme zárezy podľa nákresu. Na posledných 4 guľatinách vyrežeme zárezy len z jednej strany – budú tvoriť vrchnú a spodnú časť kompostovacieho zásobníka. Na spevnenie zásobníka môžeme jednotlivé guľatiny upevniť navzájom klincami. Zásobník sa však tak stane nerozoberateľný.

4. Zásobník na kompost vyrobený z vyradených drevených paliet



Materiál:

4 vyradené drevené palety
Cca 110 x 90 cm
klince alebo skrutky

Postup práce:

4 drevené palety upravíme do podoby nakreslenej na obrázku a spojíme skrutkami alebo klincami. Prednú stenu prichytíme tak, aby sa dala v prípade potreby prekopávania kompostu ľahko odobrať.

Mesto Šurany

Mestský úrad
Námestie hrdinov 1
942 01 Šurany

e-mail: msu@surany.sk
web: www.surany.sk



Za spoluprácu ďakujeme
Priateľom Zeme – SPZ.



Vytlačené na 100%
recyklovanom papieri.

Vydané 7/2007

Úprava 2/2008